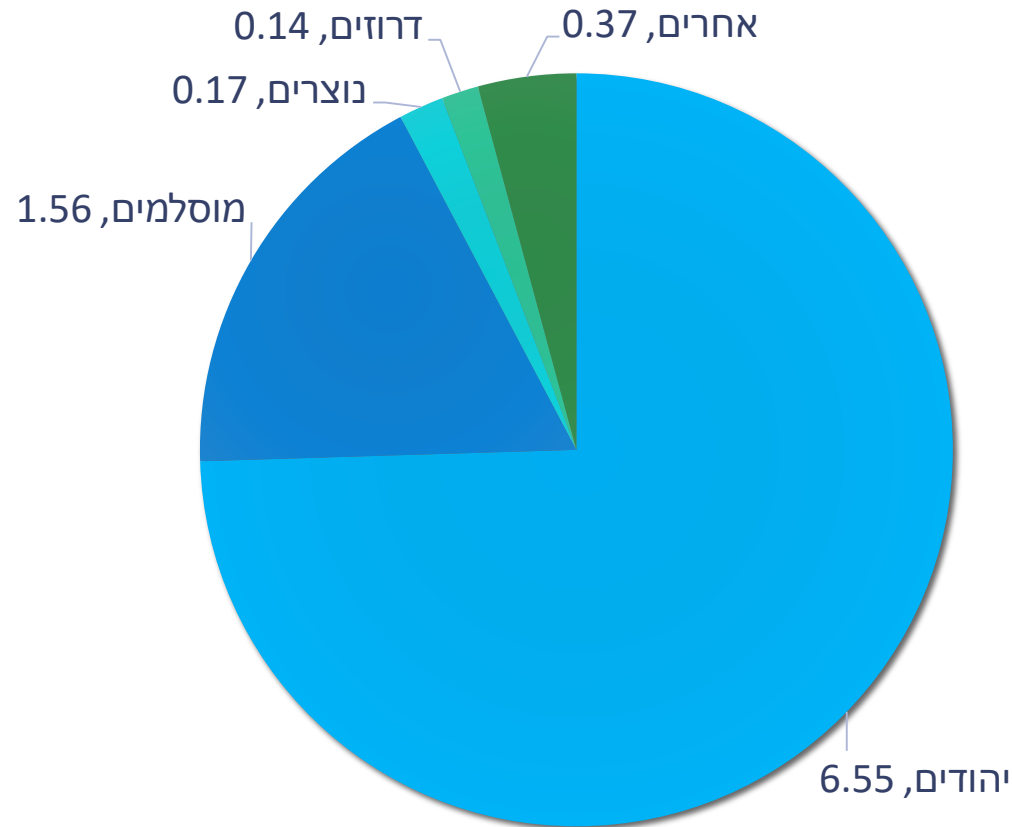


מדינת ישראל - תמונת מצב דמוגרפית (למ"ס, 8/2016)

הרכב האוכלוסיה בישראל

בסוף שנת 2017, אוכלוסיית ישראל מונה כ-8.797 מיליון נפש



קבוצות אוכלוסיה נוספות (נכללות ב"אחרים"):
מרביתם יוצאי בריה"מ אשר אינם מוגדרים כיהודים.
צ'רקסים – כ-4,000 איש
ארמים – כ-3,000 איש


מדינת ישראל - תמונת מצב דמוגרפית (למ"ס, 2017)

כלל המגזרים והמגדרים, שנתוני לידה 1990, 2000, 2016 מול 2016
שנת "גיוס" עיקרית – 2008, 2018, 2034



190,000

2016



140,000

2000




120,000

1990

שנתוני הלידה במדינת ישראל במגמת גידול משמעותי

מדינת ישראל - תמונת מצב דמוגרפית (למ"ס, 2017)

שנתוני לידה 1990, 2000, מול 2016 בחתך קבוצות אוכלוסיה ומגדר




גידול דרמטי בשנתוני הלידה בין 2000 ל-2016, כמעט כולו בקרב האוכלוסיה היהודית

* יהודים - יהודים + ללא לאום + נוצרים אחרים
 * מיעוטים - מוסלמים, נוצרים ערבים, דרוזים

מדינת ישראל - תמונת מצב דמוגרפית (למ"ס, 2017)

שנתוני לידה 1990, 2000 מול 2016 בחתך קבוצות אוכלוסיה ומגדר

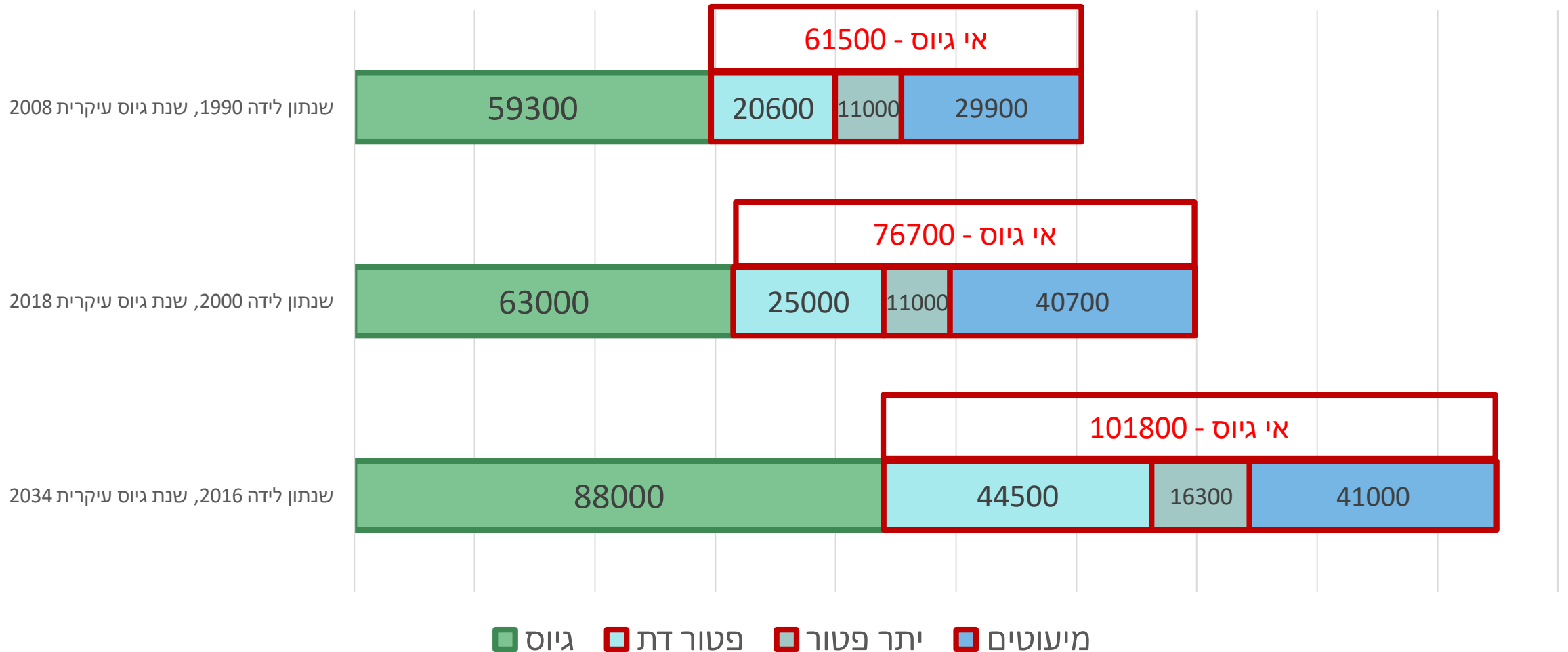


בשנתון לידה 2000, החרדים מהווים 16% מהאוכלוסיה הכללית (יהודים + מיעוטים) – 23% מהאוכלוסיה היהודית. ב- 2016 – 22% ו-28% בהתאמה.

* יהודים - יהודים + ללא לאום + נוצרים אחרים
 * מיעוטים – מוסלמים, נוצרים ערבים, דרוזים

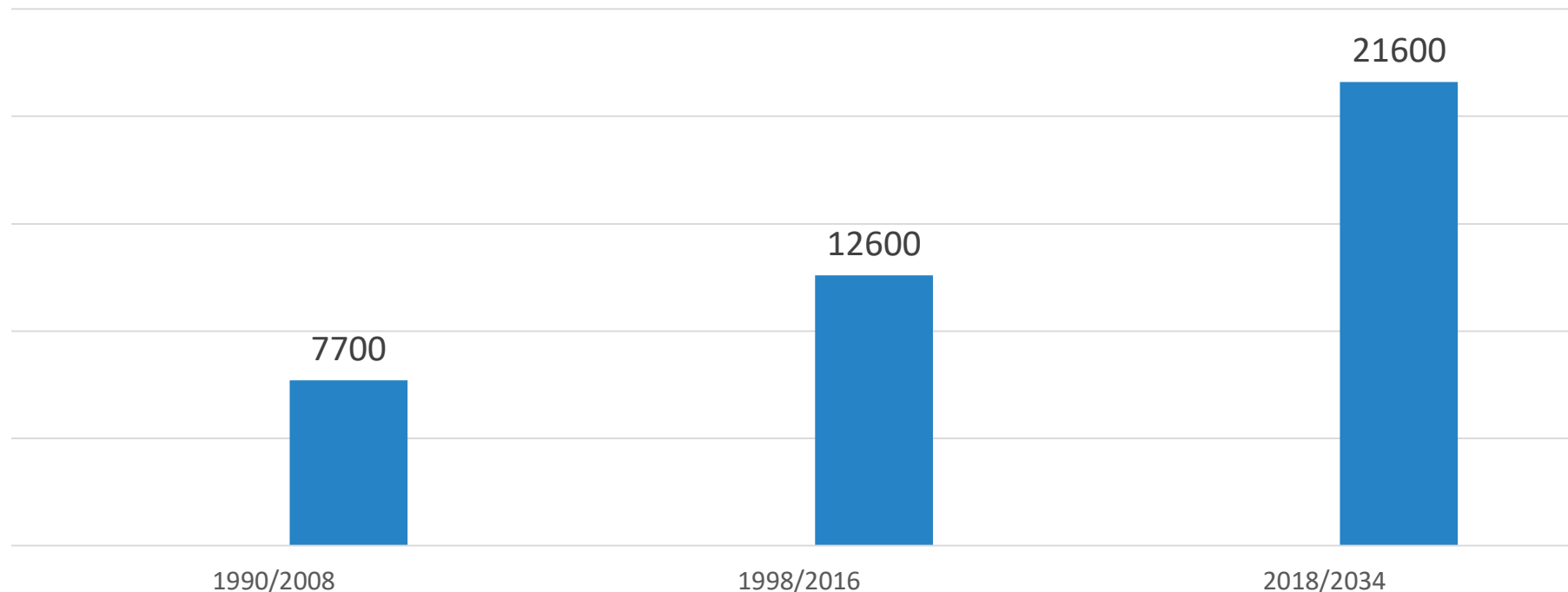
כמה יתגייסו ע"פ החוק היום?

שנתוני לידה 1990, 2000, מול 2016 בחתך קבוצות אוכלוסיה ומגדר



* יהודים - יהודים + ללא לאום + נוצרים אחרים
 * מיעוטים - מוסלמים, נוצרים ערבים, דרוזים

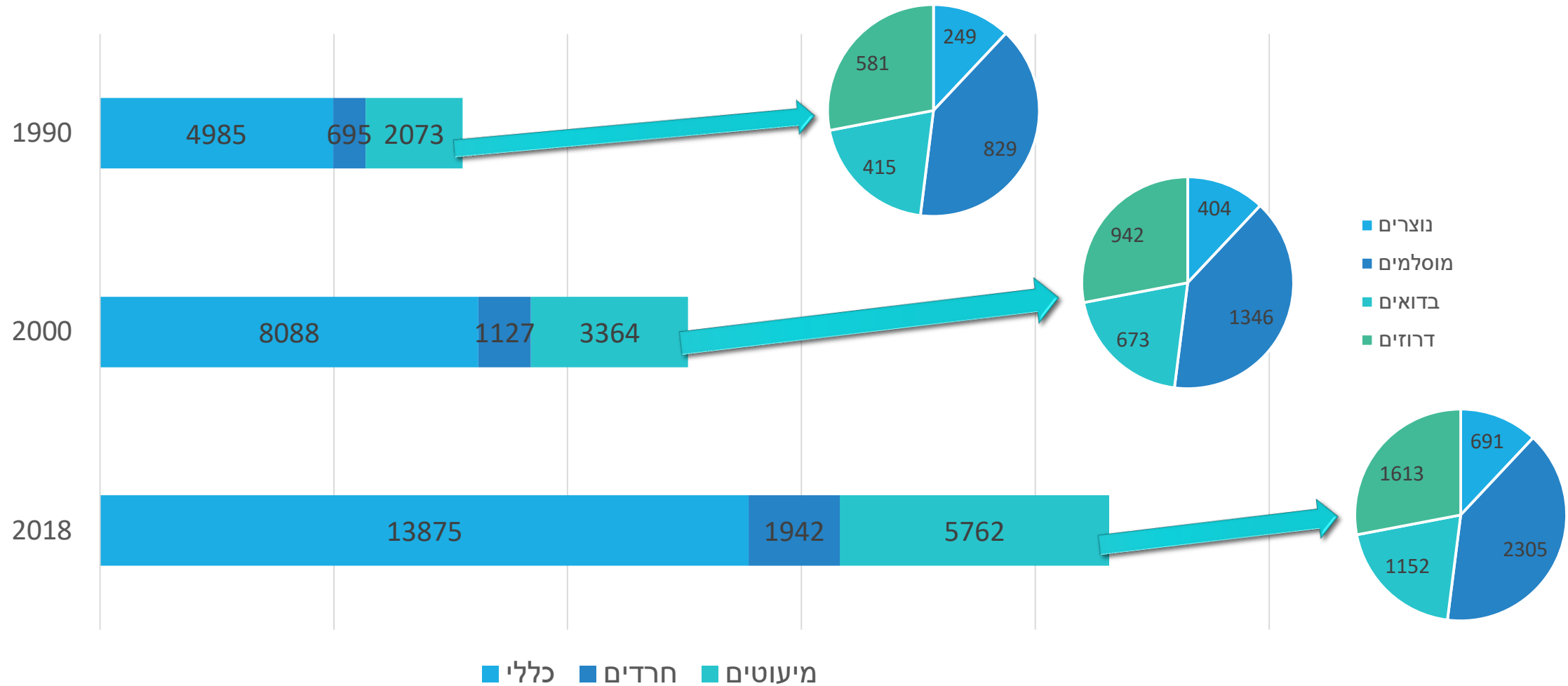
תחזית מתחילי שירות לאומי/אזרחי (עיבוד לנתוני הרשות)



הנחות:

70% מהמשרתים מבצעים שנה אחת. מכאן שהיקף הכניסות השנתיות = 0.70 מהמשרתים.
לצורך הסימולציה ההנחה כי כלל הפוטנציאל נכנס לשירות בגיל 18.
בכל שנה עולה מספר המתחילים ב- 500 (ע"פ ר' הרשות היוצא)
הרכב האוכלוסיות מתוך סך המשרתים נותר זהה.

הרכב בחתך אוכלוסיות- משרתים בשירות לאומי



סימולציית שירות – צה"ל + שירות לאומי/אזרחי

שנתוני לידה 1990, 2000, מול 2016/2034 שנת גיוס עיקרית 2008, 2018, 2034

